


Guide :

# Module Conférence

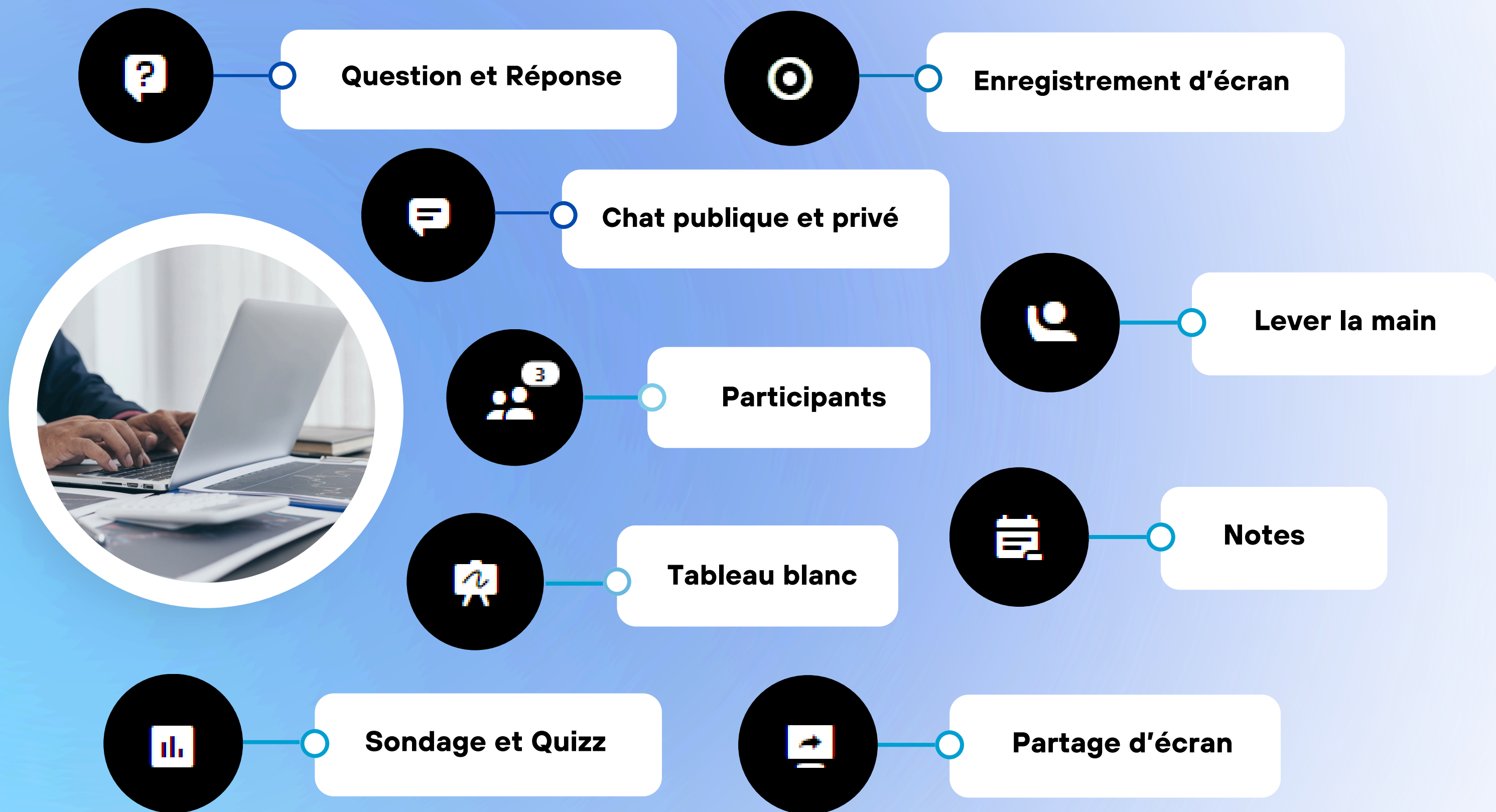
[www.networthtelecom.fr](http://www.networthtelecom.fr)



# Module conférence

- 1 Module Réunion
- 2 Module Webinaire
- 3 Les fonctionnalités
- 4 La fluidité









**Comment créer une  
conférence ?**





Lefort Emma  
Disponible ▾



Rechercher...



## Périphériques

Utiliser pour les appels

0978390235  
9235



Téléphone virtuel

0978390235  
Numéro sortant



Démarrer maintenant



Planifier pour plus tard

Nouvelle conférence ▾

Conférences du jour:



Reunion  
Lefort Emma  
14:00 - 15:30



Test  
Dupuis Elise  
16:25 - 17:25

Afficher le calendrier

## Contacts

### Contacts internes (5)



Borel Justine



Dupuis Elise



Morel Lucas



Mercier Antoine



Robert Julien



Boujin Clémence



Biard Emilie Emilie



Klein Sophie



Lamat Pierre



Fieldman Steven

## Conférences

Nouvelle conférence ▾

Liste des conférences (3)

Mes enregistrements (0)

Calendrier

13 janvier 2026

Aujourd'hui



12 janv.  
LUN.

13 janv.  
MAR.

14 janv.  
MER.

08:00

09:00

10:00



Point hebdo compta  
09:00 - 10:45



Point hebdo compta  
09:00 - 10:45



Point hebdo compta  
09:00 - 10:45



Robert Julien  
0978390239

Priorité la plus basse



Possibilité de modifier les paramètres de la session avant son démarrage ;  
ces paramètres s'appliqueront à l'ensemble des participants.

### Ajouter une conférence

☒ Réunion  
Tous les participants sont égaux

☐ Webinaire  
Modérateurs et auditeurs

Titre

L'ordre du jour

Date et heure

13 janvier 2026 17:00 à 18:00

Répéter

Jamais

La conférence est programmée le 13 janvier 2026 de 17:00 à 18:00  
Pour rejoindre la conférence depuis votre ordinateur, utilisez l'URL suivante : <https://client-preprod.netw.fr/conference/event/68msjj4uscwnhuw>

Modérateurs

[Copier le lien d'invitation](#) [Copier le texte de l'invitation](#)

Veuillez saisir un nom ou une adresse e-mail

Ajouter

Lefort Emma  
emmal@netw.fr

Participants

[Copier le lien d'invitation](#) [Copier le texte de l'invitation](#)

Veuillez saisir un nom ou une adresse e-mail

Ajouter

Ajouter un conférencier

Téléphone

Paramètres avancés

Vous pouvez modifier les valeurs par défaut dans [Paramètres > Conférences](#)

Veuillez noter que si la conférence est déjà en cours, tous les participants doivent quitter la conférence et attendre 5 minutes pour que les nouveaux paramètres avancés prennent effet.

**Écran de pré-entrée**

☒

Affiche un écran de pré-entrée avant de rejoindre la conférence, où l'utilisateur peut tester sa caméra, son microphone et les paramètres de fond virtuel.

**Autorisation requise pour rejoindre**

☐

Lorsque cette option est activée, les participants doivent être approuvés par un modérateur avant de rejoindre la conférence. Les modérateurs peuvent rejoindre la conférence à tout moment sans approbation.

**Caméra à la connexion**

☒

Détermine si la caméra doit être activée automatiquement lors de la connexion à une conférence. Si l'écran de pré-entrée est activé, l'utilisateur peut régler ce paramètre avant d'entrer. Si l'écran de pré-entrée est désactivé, l'utilisateur rejoindra la conférence avec la caméra désactivée par défaut. Active automatiquement votre caméra lors de la connexion à la conférence.

**Microphone à la connexion**

☒

Définit si le microphone doit être activé automatiquement lors de la connexion à une conférence. Si l'écran de pré-entrée est activé, l'utilisateur peut modifier cette option avant d'entrer. Si l'écran de pré-entrée est désactivé, l'utilisateur rejoint la conférence avec le microphone coupé par défaut.

**Arrières-plans virtuels**

☒

Permet à l'utilisateur de personnaliser ou de remplacer l'arrière-plan de sa caméra sur l'écran de pré-entrée avant de rejoindre la conférence. Cette fonction aide à préserver la confidentialité ou à donner une apparence plus professionnelle.

**Notifications d'entrée et de sortie**

☒

Affiche des notifications lorsque des participants rejoignent ou quittent la conférence, afin que chacun sache qui est actuellement présent dans la réunion.



# Conférence 2026





The main interface shows a sidebar with various communication tools. The 'Conférences' (Conferences) icon is highlighted with a yellow circle. A modal window titled 'Nouvelle conférence' is open, displaying a list of today's conferences:

- Dupuis Elise: 11:38 - 12:38
- mm Lefort Emma: 11:40 - 12:40 (4 participants)
- Dupuis Elise: 12:08 - 13:08
- Test Dupuis Elise: 16:25 - 17:25

Below the list is a button 'Afficher le calendrier'.

- ➔ Deux modes d'affichage
- ➔ Démarrage instantané
- ➔ Enregistrements centralisés
- ➔ Accès sécurisé

- ➔ Liste des conférences
- ➔ Enregistrements
- ➔ Calendrier

The 'Conférences' page displays a table of recordings under the 'Mes enregistrements (4)' tab. The table has columns for 'Titre', 'Date', 'Expire dans', and 'Durée d'enregistrement (mm:ss)'.

Titre	Date	Expire dans	Durée d'enregistrement (mm:ss)
<input type="checkbox"/>	06/01/2026 10:39	undefined jours	00:49
<input type="checkbox"/>	06/01/2026 10:38	undefined jours	00:19
<input type="checkbox"/>	06/01/2026 10:13	undefined jours	18:20
<input type="checkbox"/>	05/01/2026 17:49	undefined jours	02:23

At the bottom, there is a pagination control showing '10 par page' and '4 sur 4'.

*Aucun participant ne peut rejoindre la session tant que le modérateur n'est pas connecté.*



Réunion  
Tous les participants sont égaux

Webinaire  
Modérateurs et auditeurs

## Profil Modérateur

- Couper le son de tous les participants
- Couper son micro
- Verrouiller la pièce
- Discuter en privé/public
- Déplacer vers modérateurs
- Bannir
- Retirer
- Poser des questions
- Créer des sondages
- Créer des quiz
- Lever la main
- Enregistrer la conférence
- Créer un tableau blanc
- Prendre des notes

### Ajouter une conférence

☒ Réunion  
Tous les participants sont égaux

☐ Webinaire  
Modérateurs et auditeurs

Titre

L'ordre du jour

Date et heure

à

Répéter

Organisation équipe

- Planification

La conférence est programmée le 19 novembre 2026 de 12:00 à 13:00  
Pour rejoindre la conférence depuis votre ordinateur, utilisez l'URL suivante : <https://client-preprod.netw.fr/conference/event/m73ibepbbh4fww>

Modérateurs

Lefort Emma  
emmal@netw.fr

Boujin Clémence  
bouginclemence@fin.fr

Participants

## Profil Modérateur

- Autoriser la diffusion vidéo et audio
- Autoriser la diffusion audio uniquement
- Autoriser le partage d'écran
- Discuter en privé/public
- Déplacer vers Modérateurs
- Bannir
- Retirer
- Poser des questions
- Créer des sondages
- Créer des quiz
- Lever la main
- Enregistrer la conférence
- Créer un tableau blanc
- Permettre de créer un tableau blanc
- Prendre des notes

Réunion  
Tous les participants sont égaux

Webinaire  
Modérateurs et auditeurs

## Profil Participant

- Couper son micro
- Eteindre sa caméra
- Discuter en privé
- Discuter en privé/public
- Poser des questions
- Lever la main
- Créer un tableau blanc
- Prendre des notes
- Partager son écran

### Ajouter une conférence



Réunion

Tous les participants sont égaux



Webinaire

Modérateurs et auditeurs

Titre

Organisation équipe

L'ordre du jour

- Planification

Date et heure



19 novembre 2026



12:00

à



13:00

Répéter

Jamais

Organisation équipe

- Planification

La conférence est programmée le 19 novembre 2026 de 12:00 à 13:00  
Pour rejoindre la conférence depuis votre ordinateur, utilisez l'URL suivante : <https://client-preprod.netw.fr/conference/event/m73ibepbbh4fww>

Modérateurs

[Copier le lien d'invitation](#)

[Copier le texte de l'invitation](#)

Veuillez saisir un nom ou une adresse e-mail

Ajouter



Lefort Emma  
emmal@netw.fr



Boujin Clémence  
bouginclemence@fin.fr



Participants

[Copier le lien d'invitation](#)

[Copier le texte de l'invitation](#)

## Profil Auditeur

- Micro coupé
- Camera coupée
- Discuter en public
- Peut poser des questions aux modérateurs
- L'auditeur voit uniquement le modérateur
- Possibilité de lever la main
- Ne peut pas saisir de notes
- Ne peut pas créer de tableau
- Ne peut pas parler





# Visualisation



# Module Réunion vue modérateur

Participants

Chercher

Modérateurs 1

Lefort Emma (vous)

Haut-parleurs 2

Dupuis Elise

Morel Lucas

Dupuis Elise

- Couper le son
- Demander à activer la caméra
- Déplacer vers Modérateurs
- Discuter en privé
- Bannir
- Retirer

Mode mosaïque

Plein écran

Le modérateur peut agir sur les participants

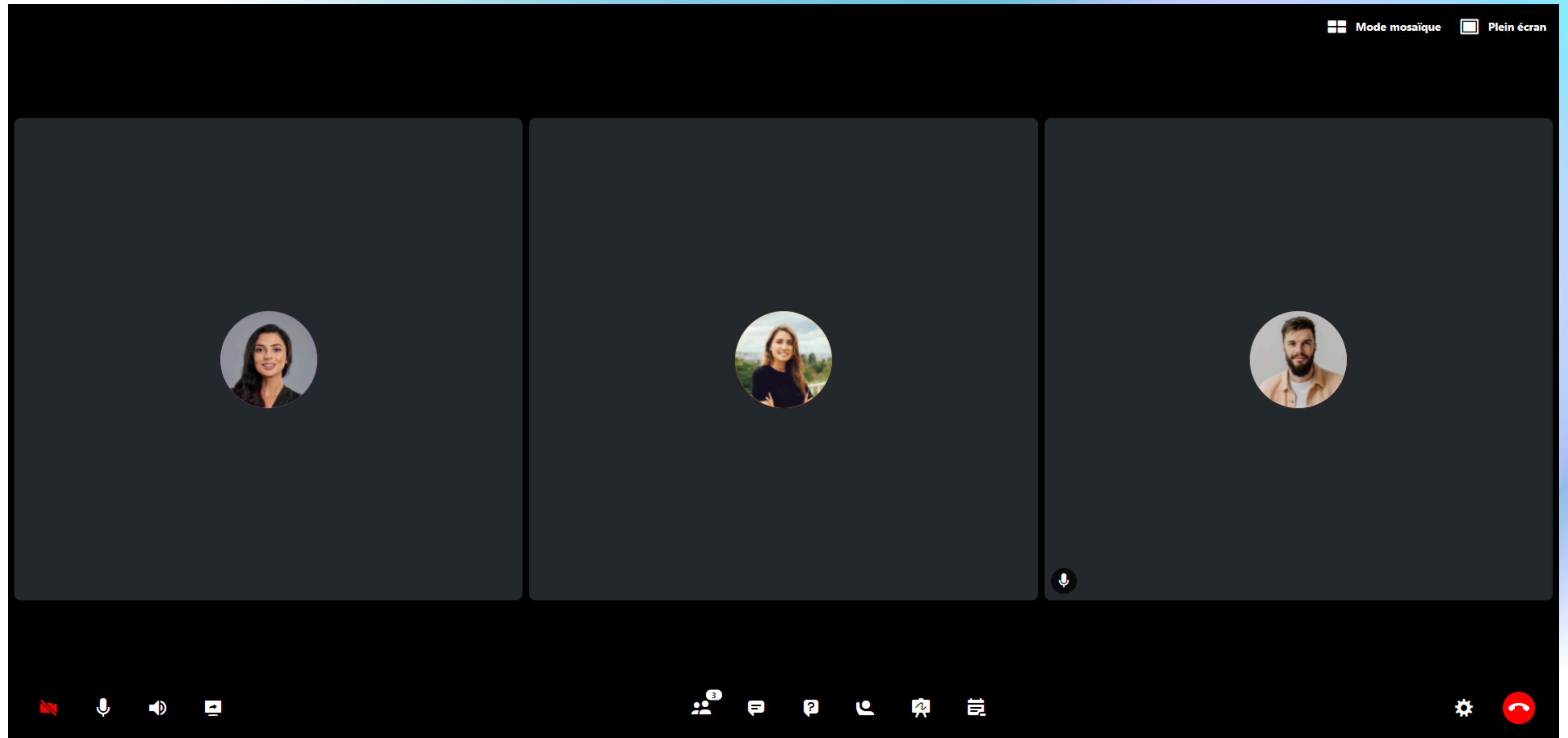
Dupuis Elise

- Couper le son
- Demander à activer la caméra
- Déplacer vers Modérateurs
- Discuter en privé
- Bannir
- Retirer

3

NETWORTH

# Module Réunion – Vue participants





# Module Webinaire – Vue modérateurs

En cliquant sur ●●● toutes les fonctionnalités se déroulent.

The screenshot displays the 'Vue modérateurs' (Moderator View) of a webinar interface. On the left, there are two panels: 'Participants' and 'Modérateurs'. The 'Participants' panel shows a search bar and a list of participants: 'Dupuis Elise (vous)', 'Lefort Emma', and 'Morel Lucas'. The 'Modérateurs' panel shows 'Lefort Emma' as the active moderator. A blue callout box points to the three-dot menu icon in the 'Participants' panel header, stating 'En cliquant sur ●●● toutes les fonctionnalités se déroulent.' (By clicking on ●●● all functionalities unfold.).

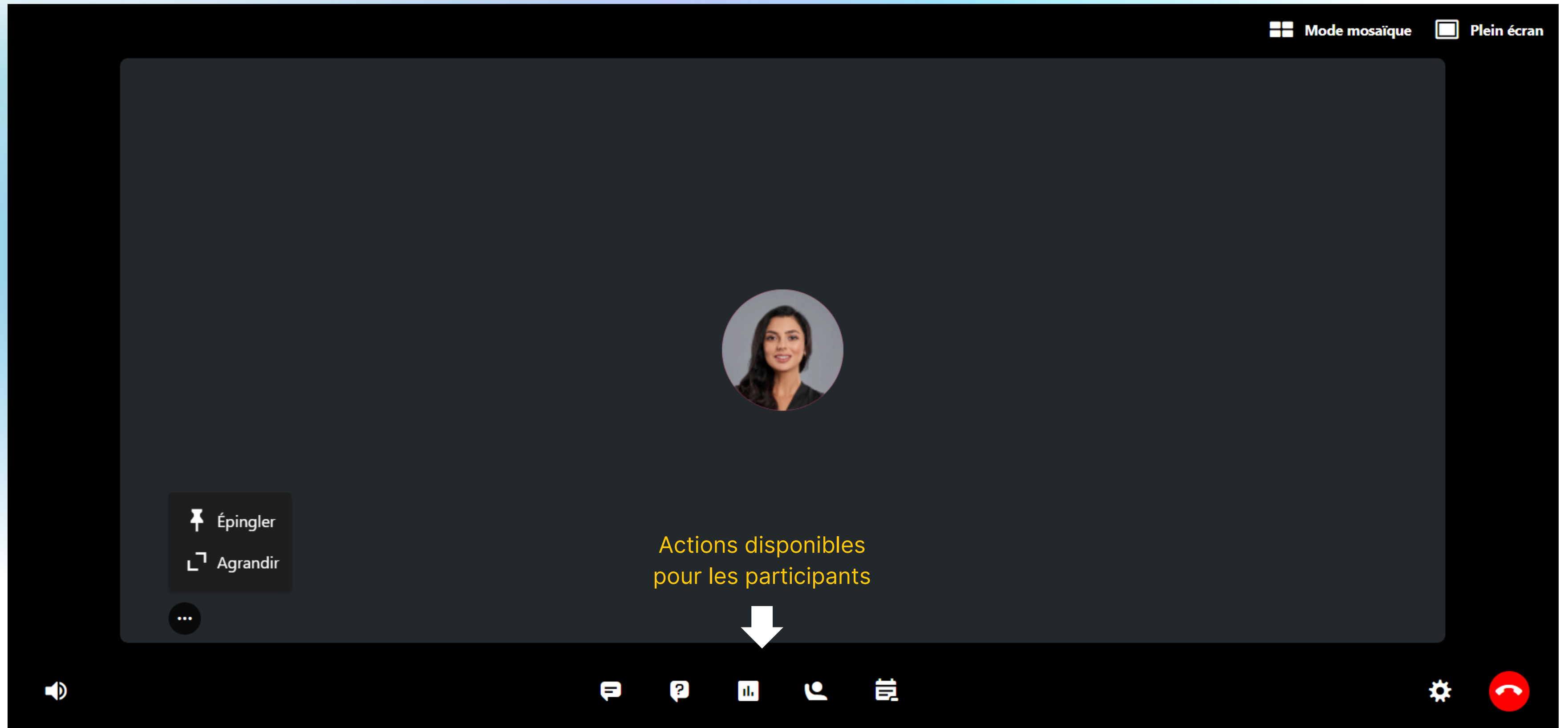
Two context menus are shown, one for 'Lefort Emma' in the 'Participants' panel and another for 'Lefort Emma' in the 'Modérateurs' panel. Both menus list the following actions:

- ((●)) Autoriser la diffusion vidéo et audio
- ((🎤)) Autoriser la diffusion audio uniquement
- 🖥️ Autoriser le partage d'écran
- 🖌️ Permettre de modifier le tableau blanc
- 👤 Déplacer vers Modérateurs
- 🚫 Bannir
- ➖ Retirer

Arrows point from the text 'Autoriser la caméra et le micro' and 'Autoriser le micro' to the first two items in the menus.

The interface also includes a top bar with 'Mode mosaïque' and 'Plein écran' buttons, and a bottom bar with various icons for navigation and controls.

# Module Webinaire – Vue participants







**Option “ Bannir ”**



# Module Webinaire – Vue modérateurs : option Bannir



Participants

Chercher

Modérateurs 1

Dupuis Elise (vous)

Participants 2

Lefort Emma

Morel Lucas

Dupuis Elise

- Couper le son
- Demander à activer la caméra
- Déplacer vers Modérateurs
- Discuter en privé
- Bannir
- Retirer

Interdire Lefort Emma ?

Êtes-vous sûr de vouloir bannir **Lefort Emma**?

En permanence

5 minutes

15 minutes

30 minutes

60 minutes

ABANDONNER BANNIR

Si vous bannissez ce participant, il ne pourra plus rejoindre


ABANDONNER BANNIR

1

2

3





**Option “Retirer”**

# Module Réunion – Option Retirer un participant

The screenshot displays the Zoom meeting interface. On the left, the 'Participants' panel is open, showing a search bar and two categories: 'Modérateurs' (1) and 'Haut-parleurs' (1). Under 'Haut-parleurs', the participant 'Dupuis Elise' is listed. A context menu is open for 'Dupuis Elise', listing several actions: 'Couper le son', 'Demander à activer la caméra', 'Déplacer vers Modérateurs', 'Discuter en privé', 'Bannir', and 'Retirer'. The 'Retirer' option is highlighted with a yellow circle. In the center of the meeting area, a confirmation dialog box is displayed with the title 'Supprimer Dupuis Elise?' and the text 'Êtes-vous sûr de vouloir supprimer Dupuis Elise de cette session ?'. The dialog has two buttons: 'ABANDONNER' and 'RETIRER'. The 'RETIRER' button is highlighted in blue. The bottom of the screen shows the Zoom toolbar with icons for mute, video, chat, and other controls.

Participants

Chercher

Modérateurs 1

Lefort Emma (vous)

Haut-parleurs 1

Dupuis Elise

Dupuis Elise

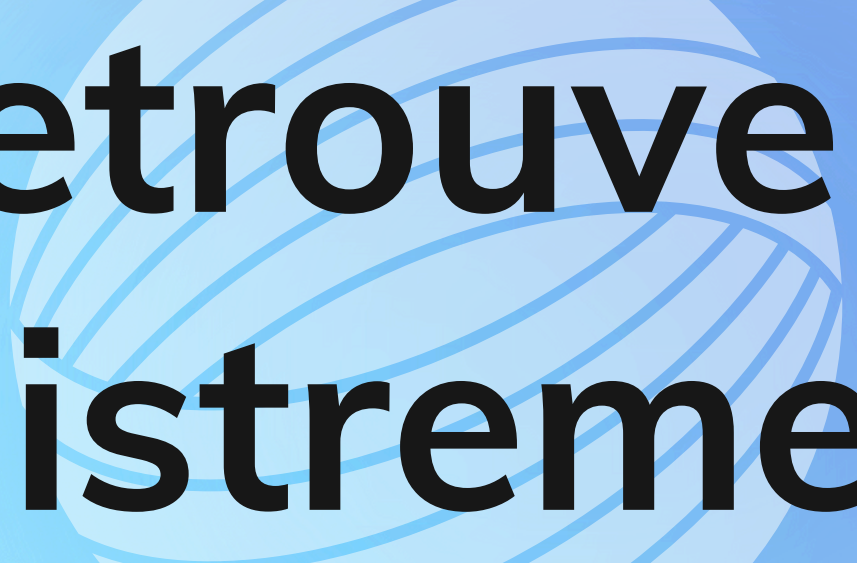
- Couper le son
- Demander à activer la caméra
- Déplacer vers Modérateurs
- Discuter en privé
- Bannir
- Retirer**

Supprimer Dupuis Elise?

Êtes-vous sûr de vouloir supprimer Dupuis Elise de cette session ?

ABANDONNER RETIRER





**Où retrouver les  
enregistrements ?**

# Retrouver les enregistrements

client-preprod.netw.fr

Conférences

Nouvelle conférence

Rechercher

Mes conférences

Tout le temps

Liste des conférences (2) Mes enregistrements (4) Calendrier

	Titre	Date	Expire dans	Durée d'enregistrement (mm:ss)	Commentaire	4 sur 4
<input type="checkbox"/>	Webinaire Juin	06/01/2026 10:39	23 jours	00:49		
<input type="checkbox"/>	Webinaire Juin	06/01/2026 10:38	23 jours	00:19		
<input type="checkbox"/>	Webinaire Juin	06/01/2026 10:13	23 jours	18:20		
<input type="checkbox"/>	Réunion network	05/01/2026 17:49	22 jours	02:23		

10 par page

Modification

Téléchargement

1

2

4 sur 4

4 sur 4

Tableau de bord

Conférences

Contacts

Historique des appels

Messages

Fax


SMS

SMS

Menu vocal

Statistique d'appels





**Comment créer un  
modèle sondage ?**


Sondages


Salle de séjour


Mes Modèles





+ Créer un nouveau modèle









Aucun modèle pour le moment. Créez un modèle à réutiliser dans les sessions futures.



















# MERCI

[www.networthtelecom.fr](http://www.networthtelecom.fr)